



Werken aan Stage & Loopbaan

Met behulp van deze, zelf in te vullen, posters kunt u de stappen die de leerling gaat zetten binnen elke fase van de loopbaan eenvoudig visualiseren.

De posters maken inzichtelijk welke vaardigheden de leerling oefent tijdens de betreffende fases. Om vervolgens door te (kunnen) stromen naar een volgende fase.

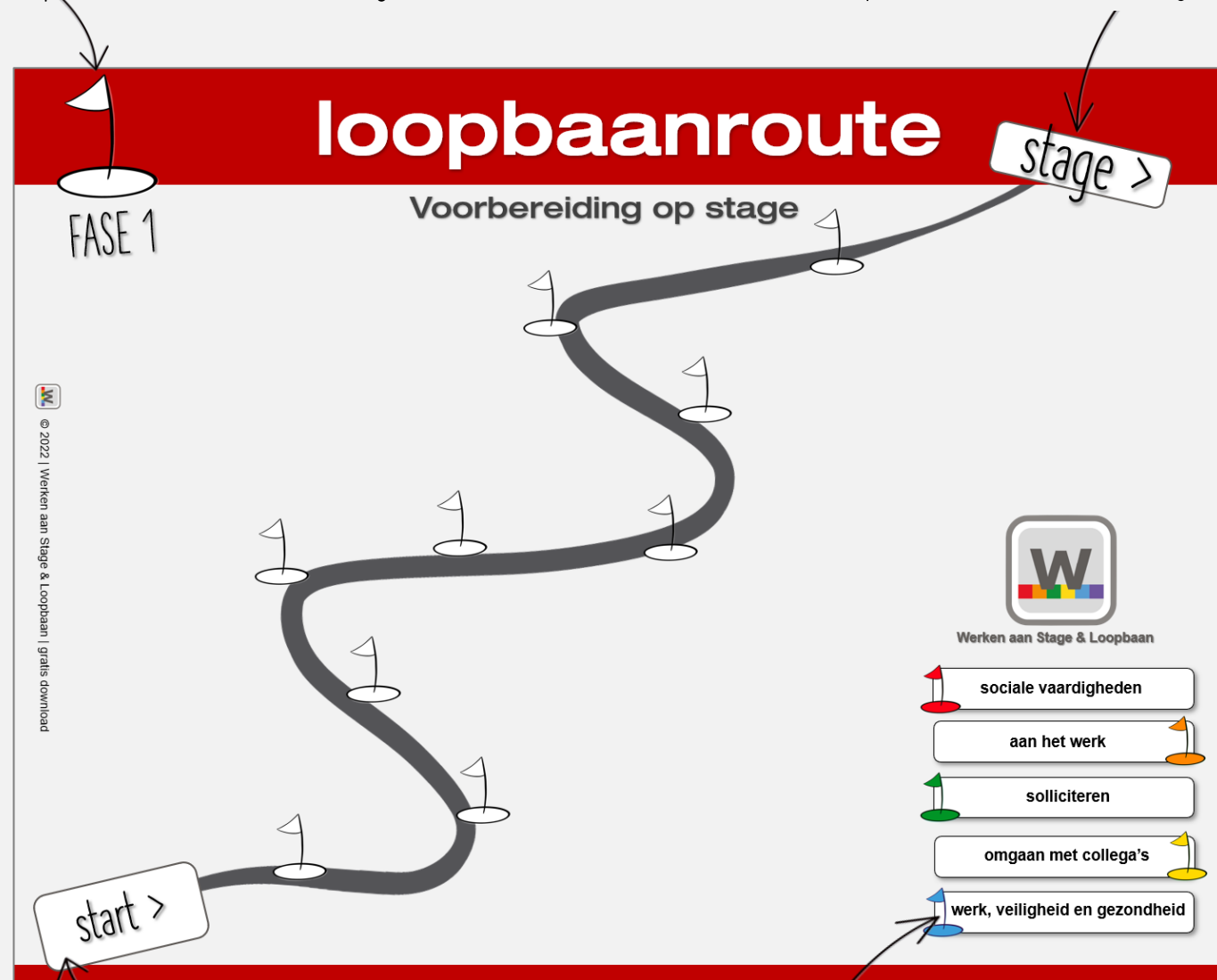
Op iedere poster staat één van de drie fases in de stageloopbaan centraal:

1. Voorbereiding op stage
2. Leren en oriënteren op stage
3. Uitstromen naar werk

⬇️ Download en print de posters.
Gebruik de posters tijdens voorlichting, coachgesprekken of stagebegeleiding.

▶ De loopbaanfase waarin de leerling zich bevindt.

▶ De loopbaanfase waar de leerling naartoe werkt.



▶ het startpunt

▶ De vijf domeinen waartoe de vaardigheden behoren.

werkwijze:

- 👉 Selecteer (samen) de vaardigheden die de leerling binnen deze fase gaat oefenen.
- 📝 Schrijf elke vaardigheid bij een vlaggetje naar keuze.
- 🚩 Kleur het vlaggetje in de juiste kleur.

▶ **Oefen alle vaardigheden met behulp van de drie moduleboeken van Werken aan Stage & Loopbaan**

www.werkenaanstage.nl



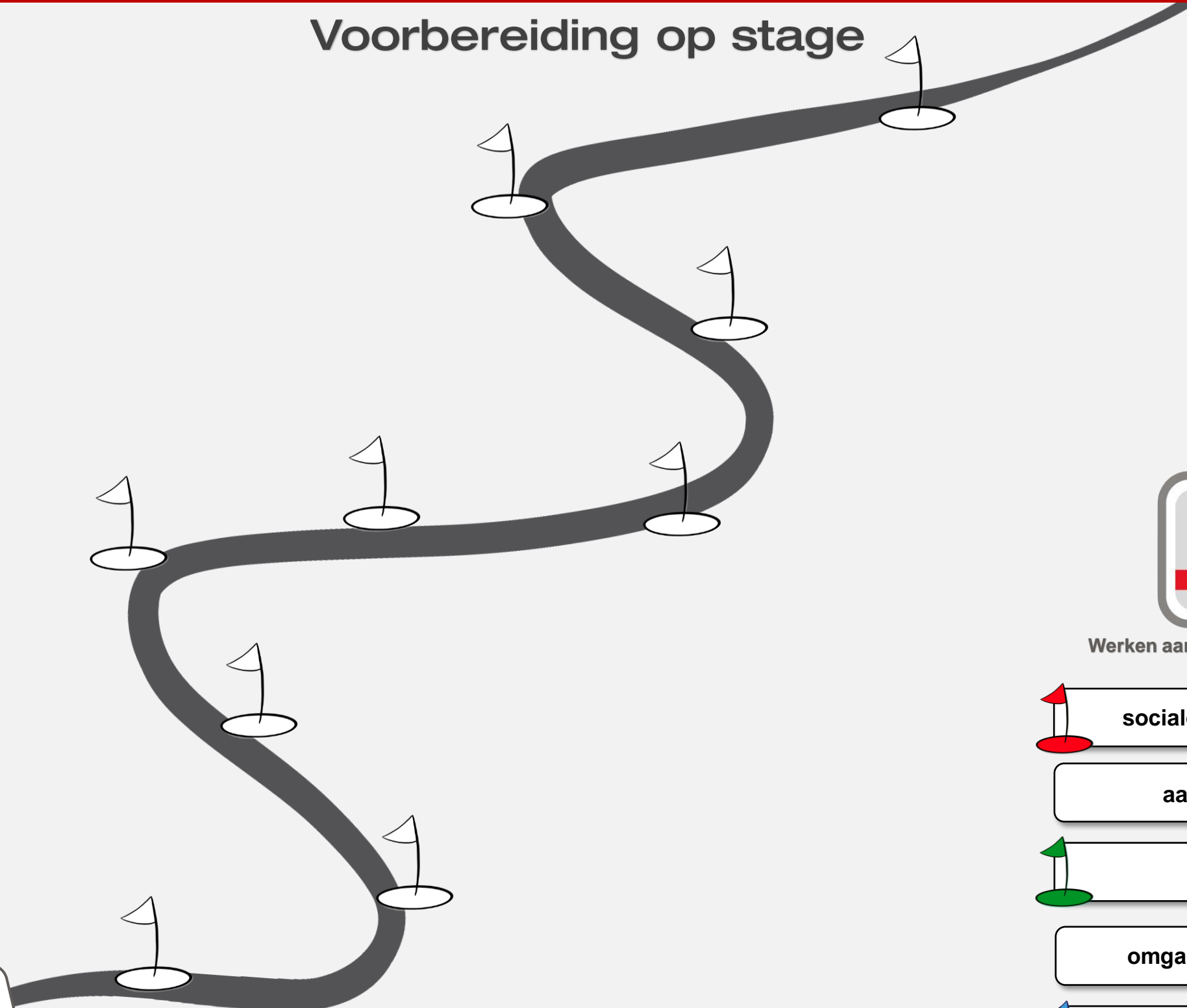
loopbaanroute

stage >

Vorbereiding op stage

FASE 1

start >



Werken aan Stage & Loopbaan

-  sociale vaardigheden
-  aan het werk
-  solliciteren
-  omgaan met collega's
-  werk, veiligheid en gezondheid



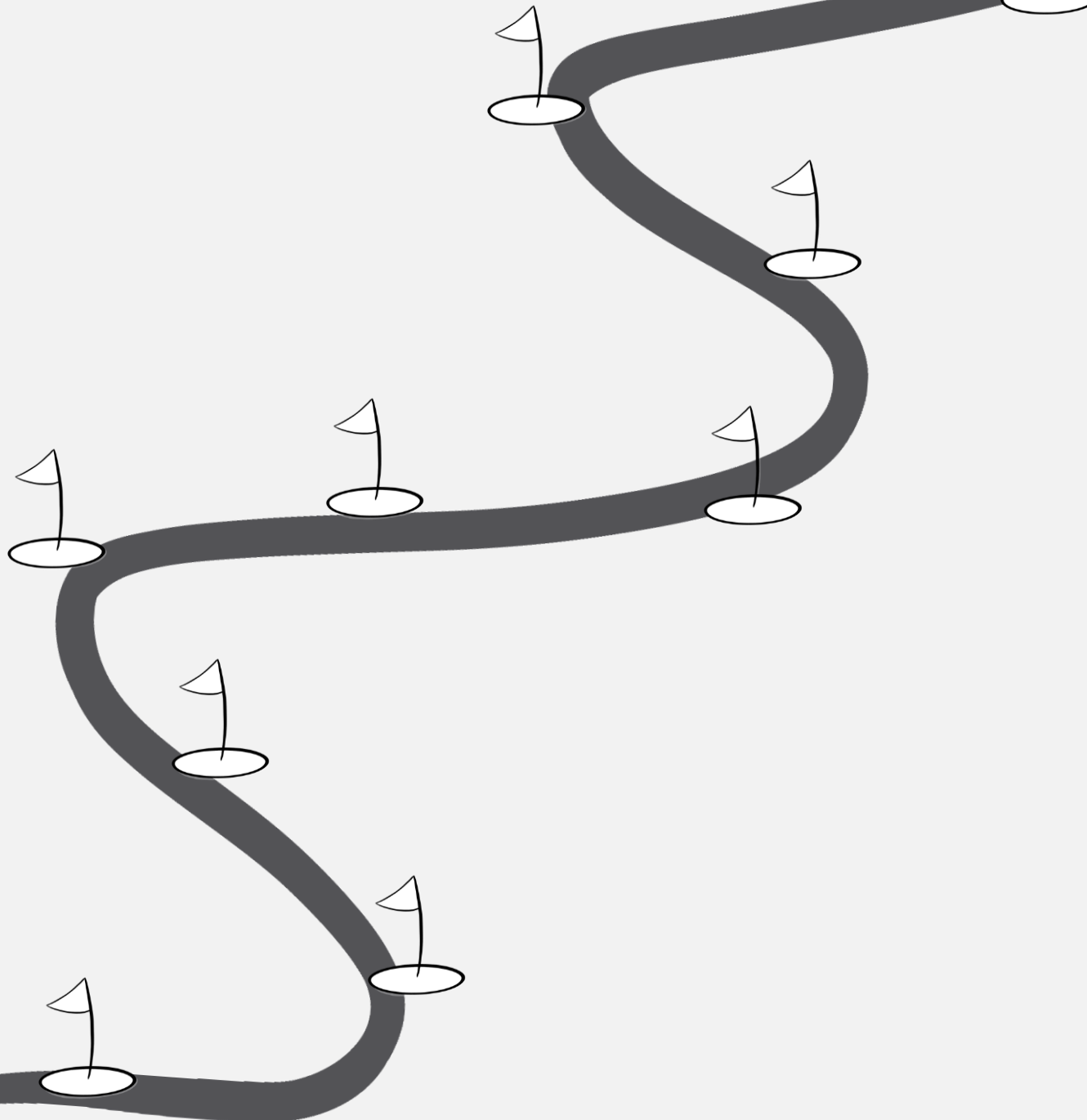
loopbaanroute

Oriënteren en leren op stage



FASE 2

voorbereiden op uitstroom >



op stage >



Werken aan Stage & Loopbaan

-  sociale vaardigheden
-  aan het werk
-  solliciteren
-  omgaan met collega's
-  werk, veiligheid en gezondheid

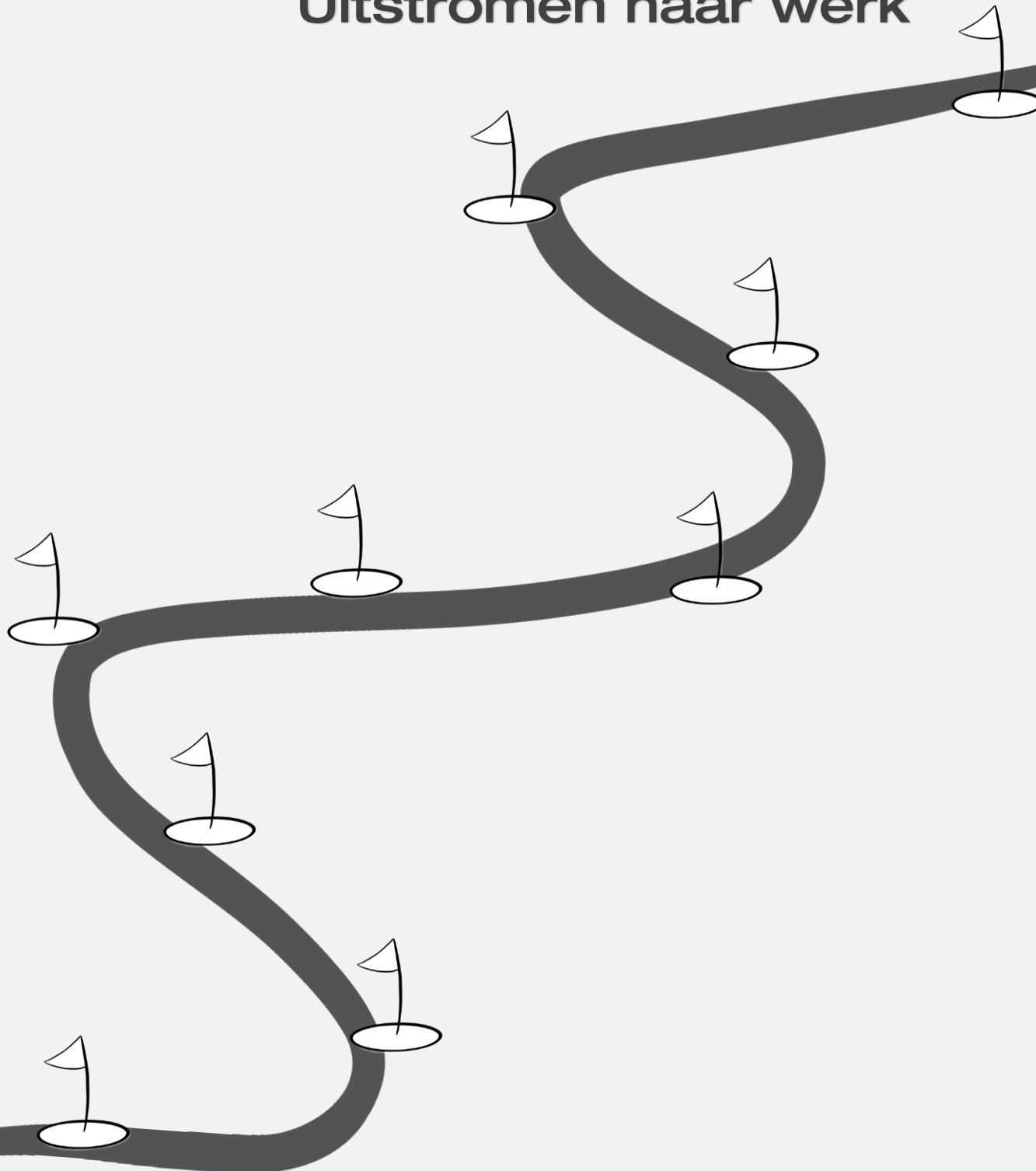


loopbaanroute

Uitstromen naar werk

uitstroom >

FASE 3



voorbereiden op uitstroom >



Werken aan Stage & Loopbaan

-  sociale vaardigheden
-  aan het werk
-  solliciteren
-  omgaan met collega's
-  werk, veiligheid en gezondheid

